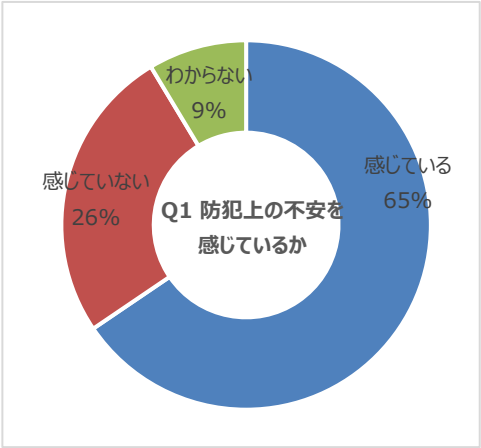


令和7年度 防犯パトロールアンケート

Q1 生活をしている中で防犯上の不安を感じていますか？

回答項目	回答数
感じている	38 人
感じていない	15 人
わからない	5 人
未回答	0 人
	58 人

回答者数	回答率
58 人	40.8%

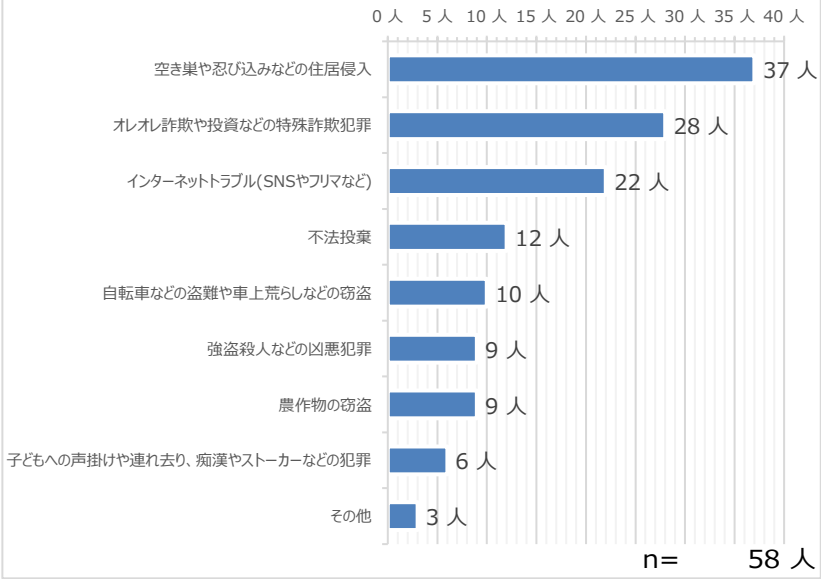


Q2 どのような犯罪に対して不安がありますか？ (複数回答)

回答項目	回答数
空き巣や忍び込みなどの住居侵入	37 人
オレオレ詐欺や投資などの特殊詐欺犯罪	28 人
インターネットトラブル(SNSやフリマなど)	22 人
不法投棄	12 人
自転車などの盗難や車上荒らしなどの窃盗	10 人
強盗殺人などの凶悪犯罪	9 人
農作物の窃盗	9 人
子どもへの声掛けや連れ去り、痴漢やストーカーなどの犯罪	6 人
その他	3 人
未回答	0 人
	136 人
n=	58 人

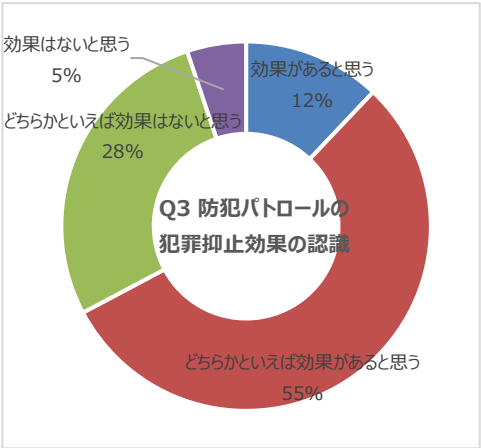
その他  
-

Q2 どのような犯罪に対して不安があるか (複数回答)



Q3 現在年2回行っている防犯指導員による防犯パトロールは犯罪抑止に効果があると思いますか？

回答項目	回答数
効果があると思う	7 人
どちらかといえば効果があると思う	32 人
どちらかといえば効果はないと思う	16 人
効果はないと思う	3 人
未回答	0 人
	58 人

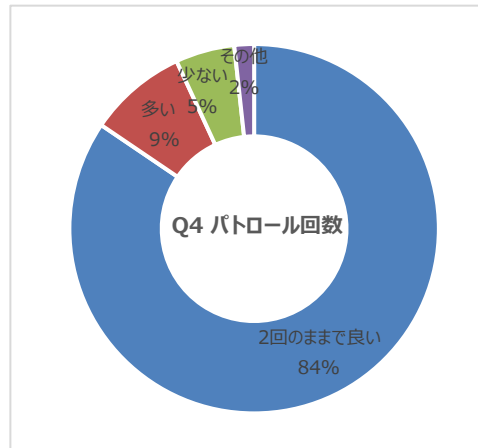


Q4 防犯パトロールの回数についてどのように感じますか？

回答項目	回答数
2回のままで良い	49 人
多い	5 人
少ない	3 人
その他	1 人
未回答	0 人
	58 人

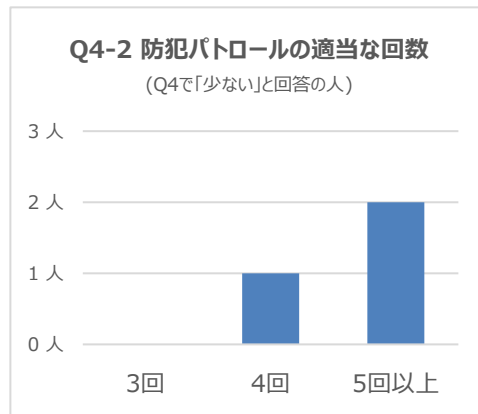
その他

-



Q4-2 「少ない」を選択された方は、適当と思われる回数を選択してください。

回答項目	回答数
3回	0 人
4回	1 人
5回以上	2 人
未回答	0 人
	3 人

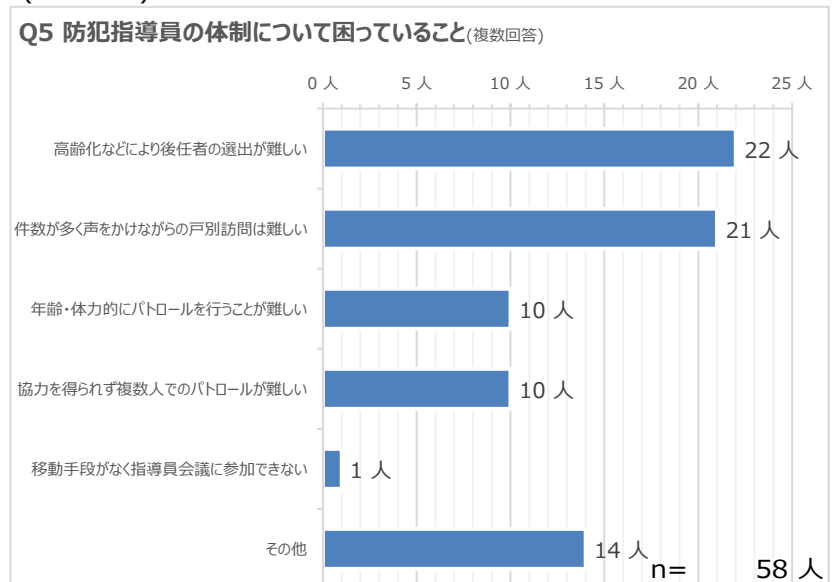


Q5 防犯指導員の体制について困っていることはありますか？(複数回答)

回答項目	回答数
高齢化などにより後任者の選出が難しい	22 人
件数が多く声をかけながらの戸別訪問は難しい	21 人
年齢・体力的にパトロールを行うことが難しい	10 人
協力を得られず複数人でのパトロールが難しい	10 人
移動手段がなく指導員会議に参加できない	1 人
その他	14 人
未回答	0 人
	78 人
	n= 58 人

その他

-



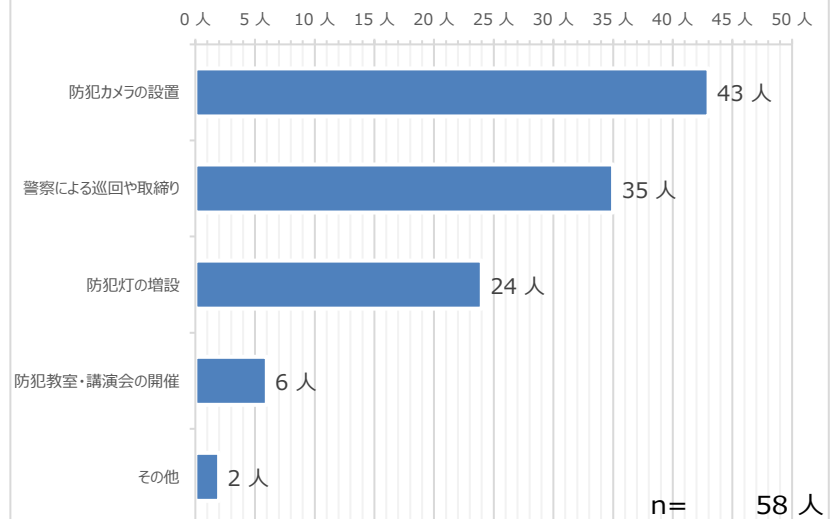
Q6 犯罪抑止に有効的な手段は何だと思いますか？(複数回答)

回答項目	回答数
防犯カメラの設置	43 人
警察による巡回や取締り	35 人
防犯灯の増設	24 人
防犯教室・講演会の開催	6 人
その他	2 人
未回答	0 人
	110 人
n=	58 人

その他

- ・事あるごとに啓発活動
- ・声かけや挨拶

Q6 犯罪抑止に有効的な手段(複数回答)

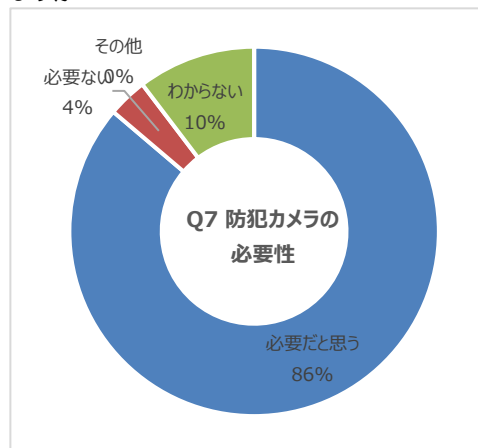


Q7 今後、町として防犯カメラを設置することは必要だと思いますか？

回答項目	回答数
必要だと思う	50 人
必要ない	2 人
わからない	6 人
その他	0 人
未回答	0 人
	58 人

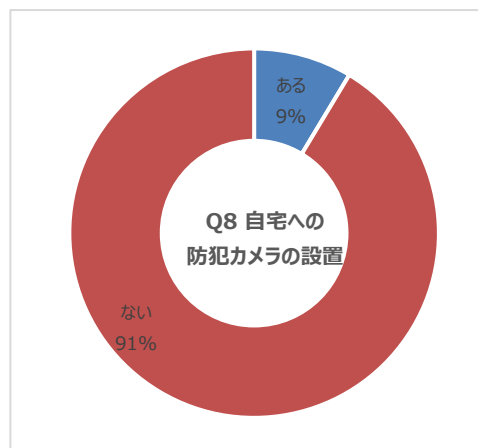
その他

-



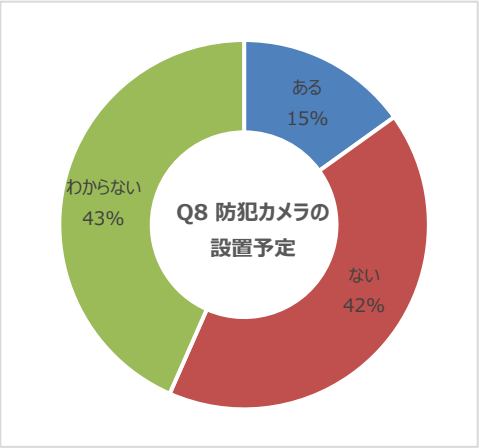
Q8 自宅に防犯カメラを設置していますか？

回答項目	回答数
ある	5 人
ない	53 人
	58 人



Q8-2 Q8で「ない」と答えた方にお聞きます。今後の設置予定はありますか？

回答項目	回答数
ある	8 人
ない	22 人
わからない	23 人
	53 人



Q9 その他記述  
・詐欺被害を少なくしてほしい。