



『山ノ内町SUGUメール』登録手順のご案内

ご登録の前に

「山ノ内町SUGUメール」には、メール配信サービスの利用規約に同意していただいた上で、ご登録をお願いいたします。また、携帯電話で迷惑メール対策の設定をされている場合は、右の2つの設定を行ってからご登録をお願いいたします。

- 「@sg-m.jp」ドメイン、あるいは「yamanouchi@sg-m.jp」のアドレスからのメールの受信を許可する
 - URL付きメールの受信を許可する
- ※迷惑メール対策の設定をされていない場合でも、より確実にメールを受信するために設定をされることを、強くおすすめいたします。

登録手順

1

QRコードを読み取り、「空メール」を送信します



※空メール送信※

- ご利用の登録を行う場合は、以下のリンクよりメールを送信してください。
- 件名・本文はそのままの構成です。ご利用登録の案内メールを折り返しお送り致します。

メールを送信する

空メールとは
件名・本文を入力しない
メールの事です。

QRコードの読み取りができない場合は、下記アドレスに空メールを送信してください。

t-yamanouchi@sg-m.jp

登録手順

2

登録用URLが記載されたメールが届きます

アクセス!

ご利用ありがとうございます。
仮登録が完了致しました。
下記のURLにアクセスして、詳細情報をご登録下さい。
本登録はコチラからお願いします。

<https://service.sugumail.com/yamanouchi/m/u/n/xxxxx-xxxxxxxxxxxxxxxx>

迷惑メール設定をしている場合は、事前に「@sg-m.jp」のドメインからの受信を許可する設定にしてください。

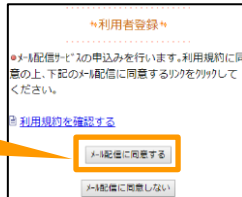
URLへアクセスできない場合は、Webブラウザを「Cookieを有効にする」に設定してください。

登録手順

3

利用規約をご確認の上、「メール配信に同意する」ボタンを押します

登録には同意が必要になります。



登録に困ったら

登録についてわからないことがありましたら、右のQRコードからヘルプサイト（FAQ）にアクセスして下さい。
※携帯会社ごとの迷惑メールの設定方法もご確認いただけます。

▼FAQ（ヘルプサイト）

<https://service.sugumail.com/yamanouchi/faq/m/>



登録手順

4

希望する情報を選択します

■詳細カテゴリ※

- 火災情報
- 防災情報
- 警察情報
- お知らせ
- 地元情報の選択
- 志賀
- 沓野
- 渋横湯

希望する配信情報にチェックを入れて下さい。

クリック

次の画面に進む

登録手順

5

入力内容を確認し、登録します

入力内容を確認して、「入力内容を登録する」を押してください。

■詳細カテゴリ

- 火災情報
- 防災情報
- 警察情報
- お知らせ
- 地元情報の選択
- 沓野

■メールアドレス

●●●●@docomo.ne.jp

修正する

入力内容を登録する

修正する場合は「修正する」から入力画面に戻ってください。


クリック

登録手順

6

登録完了です

登録後、「本登録完了のお知らせ」メールが届きます。ご確認ください。



登録情報変更・退会

登録メールアドレス・登録情報を変更/退会する場合は、配信されたメールに記載されているURLからマイページにアクセスし、メニューを選択します。

メールアドレス変更

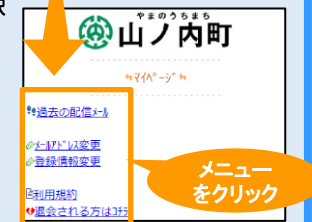
変更後のメールアドレスを入力し「入力内容を変更する」ボタンを押します。入力したメールアドレス宛に変更確認メールが届きます。メールを開いてURLを選択します。「メールアドレスの変更が完了しました」と表示されたら、変更は完了です。

※利用者情報の変更・解除はコチラ
<https://service.sugumail.com/>

アクセス!

登録情報変更

配信情報選択画面が表示されます。登録内容を確認/変更しながら画面を進みます。登録完了後に「登録情報変更のお知らせ」メールが届きます。



メニューをクリック

退会される方はコチラ

退会の確認画面が表示されます。「退会する」ボタンを押します。「退会処理が完了しました。」と表示されます。「解約のお知らせ」メールが届きます。

●配信されたメールを削除してしまった場合は・・・
「山ノ内町SUGUメール 登録手順のご案内」に沿って空メールを送信してください。
折り返し届く「本登録済のお知らせ」メールに記載されているURLからマイページにアクセスできます。